

改定履歴

2012/08/31 新規作成
2013/05/01 検査機関複数化
2013/09/30 手数料額表示方法変更
2016/04/01 記述追加・修正

SG マーク制度

認証の手続き書

<レンジ台付収納庫>



この SG マーク制度認証の手続き書（以下「手続き書」という。）は<レンジ台付収納庫>に関し一般財団法人製品安全協会が行う SG マーク表示に係る認証制度に関して、申請から認証完了までの手順、認証の維持に関する説明などを記載した説明書です。

SG マーク制度の認証取得には、以下の手続きや実務が必要です。お申し込み前にご了承いただきます事項もありますので、この手続き書とともに申請書の了承事項を併せてお読みください。（一部品目では、品目毎に手続き書を作成しているものもあります。）

一般財団法人 製品安全協会

東京都台東区竜泉 2-20-2 ミサワホームズ三ノ輪

業務グループ 電話 03-5808-3302

<http://www.sg-mark.org/>

－ 目 次 －

1. はじめに
2. 認証の範囲
3. SG マークの登録意匠
4. 認証要員について
5. 紛争、苦情及び異議申し立てについて
6. 権利と義務について
7. 認証に関する手続きの流れ
 7. 1 基本的な流れ
 7. 2 工場等登録・型式確認について
 - － 1 工場等登録申請
 - － 2 工場審査
 - － 3 登録及び認証に関する契約
 - － 4 型式確認申請
 - － 5 型式試験
 - － 6 型式確認証
 - － 7 SG マークの表示（表示交付申請）
 - － 8 表示数量管理
 - － 9 型式更新
 - － 10 モデル追加
 - － 11 事後調査
 - － 12 登録維持調査
 - － 13 工場の移転、事業の譲渡、譲受等の扱い
 7. 3 ロット認証
 - － 1 ロット認証申請
 - － 2 ロット検査
 - － 3 SG マークの表示
 7. 4 表示の有効期限（賠償の有効期限）
 7. 5 外国委託検査機関のデータ活用
 7. 6 試買検査
 7. 7 各申請及び届出行為の委任について
 7. 8 認証の取り消し
 7. 9 その他

1. はじめに

一般財団法人製品安全協会（以下「当協会」という。）は、1973年に消費生活用製品安全法に基づき設立されました。その後、組織変更を実施して2000年に公益を目的とする財団法人に、また、2012年に一般財団法人となりました。

当協会の主たる事業は、①構造・材質・使い方などからみて生命又は身体に危害を与える恐れのある消費生活用製品について、安全な製品として必要な事項を決めたSG基準の作成、②SG基準に適合したものとして認証した製品へのSG（Safe Goods）マークの表示、③SGマークを表示した製品の欠陥により人身被害を受けた場合の補償等を行っております。

当協会は、公益を目的として公平性、中立性を保持しており、当協会のウェブサイトでは財務に関する資料なども公開しています。

2. 認証の範囲

当協会が行う認証の範囲は、当協会が定める認証対象品目に限ります。認証対象品目については当協会のウェブサイトをご覧ください。ただし、認証対象品目であっても試験設備等の仕様により認証をお引き受けできないことがあります。

当協会が行う認証の場所は、次の場合を除く国と地域です。

- ・ 認証のための審査又は検査に訪れる国又は地域が外務省の渡航関連情報で危険情報、感染症危険情報などが発行されている場合
- ・ その他、当協会が対応できないと判断した場合

なお、当協会が認証業務を行うにあたり、試験、検査業務等の一部を外部の機関（以下「委託検査機関」という。）に委託しています。これらの委託検査機関が行う業務につきましても当協会が認証主体として責任と権限を有します。

3. SGマークの登録意匠

下記SGマークは、当協会が商標法に基づき登録している商標（登録商標）です。

SGマークは、認証取得済み製品に対してのみ使用可能となります。

宣伝媒体、梱包・包装材にSGマークの使用をするときは、あらかじめ当協会の許可が必要です。当協会の許可なくSGマークを使用した場合には法的措置を講じることがあります。

これら許可等については、次の窓口にて承ります。

総務部「SGマーク使用許可窓口」TEL 03-5808-3301 (9:30～12:00、13:00～17:30)

E-mail : mail@sg-mark.org



SG マークの意匠

なお、認証済み製品に対する SG マークの表示は、当協会が用意するラベル（協会支給ラベル）の貼付、認証取得者が自ら SG マークを印刷したラベル等の貼付、SG マークの刻印、浮きだし、印刷（当協会が用意するラベル以外の方法によって SG マークを表示することを「自社表示」と呼びます。）により行います。また、一部の認証対象品目では、梱包、包装等にする場合もあります。

SG マークの表示は認証対象品目毎に異なりますので、後述の「7. 2-7 SG マークの表示（表示交付申請）」又は「7. 3-3 SG マークの表示」をご覧ください。

4. 認証要員について

当協会では認証業務実施にあたり、適格な要員を配置します。またそのための力量の維持・向上に努めています。認証要員は、当協会の服務規程に基づき中立、公正な対応を行い、申請者及び第三者等の疑惑や不信を招くような行為をいたしません。このことをもって信頼性の確保に努めています。なお、当協会は検査機関との契約にあたり試験・検査方法、手順等の適切さも調査しております。

5. 認証行為等に対する苦情等について

当協会は、申請者（申請予定者を含む。）からの申請受付、審査・試験・検査等認証全般に対する苦情、認証の決定に関する異議申し立て、認証後の様々な措置に対する異議申し立て、及びその他利害関係者からの苦情等について誠意をもって対応いたします。

これら苦情等については、次の窓口にて承ります。

総務部「苦情受付専用窓口」TEL 03-5808-3304 (9:30～12:00、13:00～17:30)

E-mail comp@sg-mark.org

※ この「苦情受付専用窓口」は、SG マーク付製品による事故対応窓口ではありません。

6. 権利と義務について

- ① 工場等登録時には、当協会との間で表示に関する契約を締結します。権利と義務については、この契約書の条項によります。
- ② ロット認証申請時には、申請書に記載された事項について宣誓をしてください。
- ③ ロット認証によって SG マークを表示しようとする方であって自社表示を希望される場合には、ロット認証申請前までに当協会との間で表示に関する契約を締結してください。権利と義務については、この契約書の条項によります。

7. 認証に関する手続きの流れ

7. 1 基本的な流れ

SG マークを製品に表示するためには、大きく分けて「登録・型式確認方式」と「ロット認証方式」の2とおりがあります。(品目によっては、片方のみのものもあります。)

ー 1 「登録・型式確認方式」

主に製造製品にこれから SG マークの表示を始めようとする場合の認証方法です。SG 基準に適合する製品を安定的、かつ、継続的に製造できることを審査により確認（工場審査）させてください。工場審査に合格後、当協会と表示に関する契約を締結し、その後当該工場で製造予定の製品がカテゴリー（型式区分）毎に行う型式試験に適合している場合には、SG マークを表示していただけるという方式です。

ただし、工場等登録後、一定期間毎に登録維持のための手続きと、維持のための検査（事後調査）を受審し、適正な品質管理の状況が維持されていることが必要です。また、SG 基準が改正になった場合の対応も必要です。

なお、型式確認も認証対象品目毎に定める期間毎に更新を受けなければ失効します。

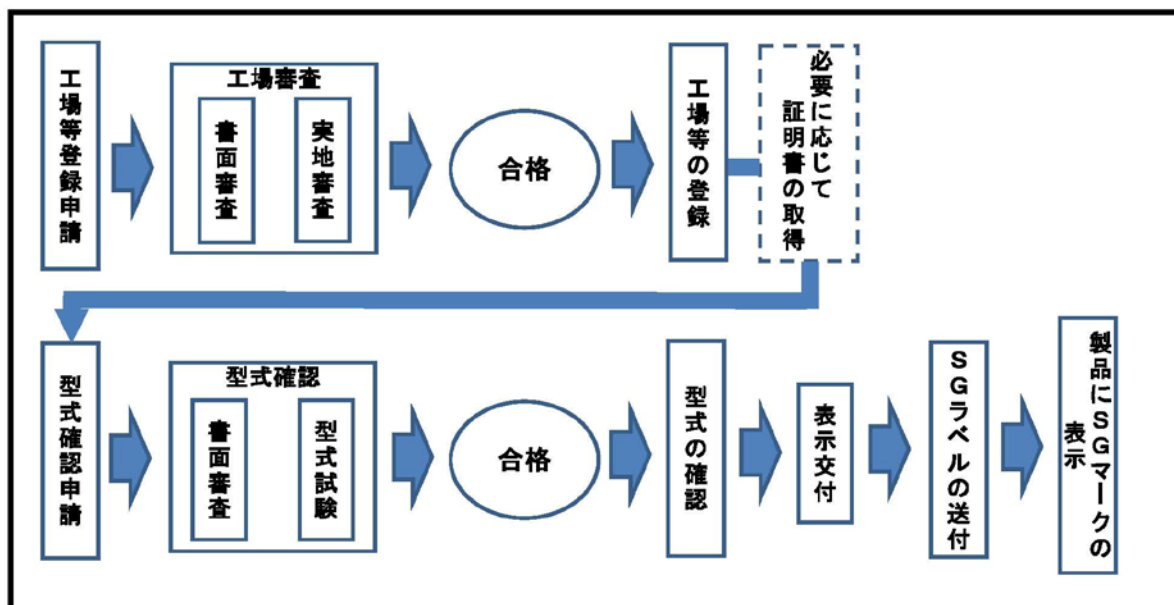


図1. 登録・型式確認方式

ー 2 「ロット認証方式」

既に手元に完成した製品が存在する場合、SG マークを表示したい製品群（ロット）について、抜き取り検査により認証する方式です。

ロット認証は、当該製品を製造する方だけでなく、輸入や販売する方も申請することが可能です。「登録・型式確認方式」による表示に比べ比較的短期間で SG マークの表示が可能です。

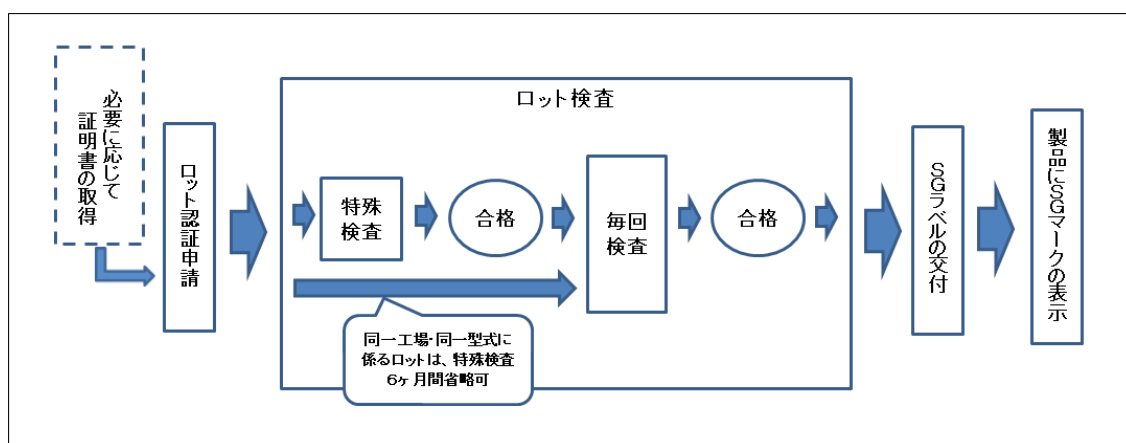


図 2. ロット認証方式

- ① 特殊検査：SG 基準の全項目を検査する。（一部例外の品目がございます。）
 - ② 毎回検査：SG 基準のうち、外観・表示等主に計測器を使用しない項目に絞って検査する。
- 1回のロットの大きさに合わせて、①②それぞれ必要数を抜きとり、ロット毎に実施する。
※詳細は第7. 3項参照のこと。

7. 2 工場等登録・型式確認について

ー 1 工場等登録申請

工場等登録は、認証対象品目を製造する方であって、表 1 に示す製造設備基準及び表 2 に示す検査設備基準を満たす場合のみ申請可能です。（表 1 に示す製造設備基準及び表 2 に示す検査設備基準を「登録要件」と言います。）

工場等登録申請は、「工場等登録申請書」の鑑に総括表、添付書類 1～7 を添えて当協会に行います。提出部数は 1 部です。＜工場等登録申請書の様式参照＞

「工場等登録申請書」の鑑及び総括表の様式並びに添付書類 1～7 を含む申請書の作成例を当協会ウェブサイトに掲示しておりますので、それらを参考にして日本語又は英語にて作成してください。（添付資料も含めて日本語又は英語以外の言語は受け付けられませ

ん。)

なお、申請は代理人が行うことも可能です。代理人による申請を希望される場合には、申請者が当該代理人に工場等登録申請を委任する旨の委任状が必要です。作成の上、申請書に添えて提出してください。＜委任状の様式参照＞

当協会では、申請書が届きますと記入内容の確認、添付資料の過不足などを確認の上受付をいたします。

表 1：製造設備基準

製造設備	技術上の基準
<p>1. 鋼板切断加工設備</p> <p>2. プレス加工設備</p> <p>3. 曲げ加工設備</p> <p>4. 穴あけ加工設備</p> <p>5. かしめ加工設備</p> <p>6. 防せい処理設備</p> <p>7. 組立設備</p> <p>ただし、鋼板切断加工、プレス加工、曲げ加工、穴あけ加工、かしめ加工、防せい処理設備により製造される部品の製造技術の状況により、製造することが適切であると製品安全協会が認める者から当該部品の供給を受ける者であって製品安全協会が認める者は、当該設備の一部若しくは全部を備えることを要しない。</p>	<p>1. 適切に切断加工ができること。</p> <p>2. 適切にプレス加工ができること。</p> <p>3. 適切に曲げ加工ができること。</p> <p>4. 適切に穴あけ加工ができること。</p> <p>5. 適切にかしめ加工ができること。</p> <p>6. 適切に防せい処理ができること。</p> <p>7. 適切に組立ができる作業工具等の設備を備えていること。</p>

表 2 : 検査設備基準

検査設備	技術上の基準
1. 耐荷重試験設備	1. 重錘（表示耐荷重の 2 倍の荷重を加えることができるもの）又は、これと同等以上の性能を有するもの、当て板を備えていること。
2. 側方耐荷重試験設備	2. プッシュプルゲージ（15kg の荷重を加えることができるもの）又は、これと同等以上の性能を有するもの、スケール（100mm まで測定できる金属製直尺）又は、これと同等以上の性能を有するもの、固定材（高さ 50～100mm で、側板の全幅に渡ることができ、固定できるもの）、当て板を備えていること。
3. 安定性試験設備	3. 重錘（表示耐荷重の 1.2 倍の荷重を加えることができるもの）又は、これと同等以上の性能を有するもの、プッシュプルゲージ（2kg の荷重を加えることができるもの）又は、これと同等以上の性能を有するもの、当て板を備えていること。
4. スライド式テーブルの強度試験設備	4. 重錘（表示耐荷重の 2 倍の荷重を加えることができるもの）又は、これと同等以上の性能を有するもの、当て板を備えていること。
5. スライド式棚の強度試験設備	5. 砂袋（表示耐荷重の 2 倍の荷重を加えることができるもの）又は、これと同等以上の性能を有するもの、当て板を備えていること。
6. 引出しの強度試験設備	6. 砂袋（内容量 1 L 当たり 0.6kg、15kg の荷重をほぼ等分布に加えることができるもの）又は、これと同等以上の性能を有するものを備えていること。

－ 2 工場審査

受付後、当協会では直ちに工場審査の担当者（以下「審査担当者」という。）を決め、当該審査担当者から工場審査の進め方などについてご連絡をいたします。通常は、工場審査に先立ち事前に社内規程類や品質記録等を確認します。これを「書面審査」と呼びます。

お手数ですが審査担当者が示す資料を提出してください。（外国の工場の場合、社内規程類や品質記録等は現地語で構いませんが、必要最小限の翻訳をお願いする場合があります。）

なお、他の認証対象品目で既に登録済みである場合や同一事業者の他工場で既に登録済みである場合には、書面審査を省略する場合があります。

書面審査が一通り終わりますと工場審査（実地審査）の日程調整を行います。

工場審査は、①工場の品質管理責任者等説明要員が終日確保できる、②申請があった認証対象品目の製造（試作を含む）を行っている、③社内検査が実施できる条件を満たす連続2日間（認証対象品目によっては3日間）となります。

工場審査日程が決まりますと表3に示す工場等登録申請手数料（旅費を含む）をご請求申し上げますので、指定の期日（通常、出発日前日まで）にお振り込みを完了させてください。また、同時に工場審査スケジュールや準備事項をご連絡いたします。スケジュールの確認を行い、工場審査当日までに準備をお済ませください。

工場審査は、当協会の「工場等審査要領」に基づき審査担当者が実施します。

工場等審査要領に定める主な調査事項

- 一 申請事業者・申請工場の近況・沿革
- 二 組織及び文書に係る社内規程の整備状況とその運用状況
- 三 苦情に係る社内規程の整備状況とその運用状況
- 四 設計、資材、工程、設備及び計測器に係る社内規程の整備状況とその運用状況
- 五 SG 基準への適合性検査に係る社内規程の整備状況とその運用
- 六 変更管理に係る手順
- 七 工程の状況
- 八 SG 基準への適合性検査の状況
- 九 申請者側からの意見・要望
- 十 その他必要と認められる事項

工場審査終了時、審査担当者から下記に示す「再確認事項」、「指示事項」及び「要請事項」についてご説明いたします。この内容について承諾いただける場合には、専用の書面にサイン又は押印をいただきます。

- ・再確認事項：登録不適合となる重大な指摘事項であり、審査終了後1年以内に再確認調査（再審査）の受審が必要。受審なければ審査不合格。
- ・指示事項：登録不適合となる重大な指摘事項であり、審査終了後1年以内に書面に改善報告が必要。提出なければ審査不合格。
- ・要請事項：登録不適合とはならない軽微な指摘事項であり、審査終了後1年以内に社内で結論を出してください。当協会への報告義務はありません。

工場審査の結果は、審査担当者が持ち帰り、報告書を作成し、当協会内の判定会に付します。ただし、工場審査時に改善すべき事項（以下「改善事項」という。）を審査担当者より指摘された場合には、当該改善事項への対応結果を確認した上での判定会となります。

判定会の判定には7日間を要します。

なお、当協会では事務の標準処理期間を設定しており、工場等登録については申請書を受付してから登録までの間は当協会内で事務処理に要する標準的な期間は45日間としています。

表3：工場等登録申請手数料

申請窓口	手数料	振込先
当協会	① 100,000円/品目＋消費税 ※同時に複数品目を受審することが可能 ② 工場審査に要する旅費 （当協会の旅費規程に基づく額） ※ 外国からの入金に際しては、消費税は不要です。 ※ 旅費には、審査担当者の日当、宿泊費を含みます。また、外国であって入国に際しビザや予防接種などが必要な場合には、その費用も含みます。 ※ 外国であって通訳を申請者側でご用意いただけない場合には、当協会が手配した上で、かかる費用を別途請求いたします。	当協会からの請求書に記載された口座へのお振り込みをお願いします。

－ 3 登録及び認証に関する契約

判定会の結果、問題がないことを確認した上で申請工場等を SG 認証工場等として「登録」いたします。

「登録」が決まりますと、当協会から「登録証」及び「認証に関する契約書」を送付いたします。新規「登録証」1通の発行費用は不要ですが、移転や代表者変更、紛失又は毀損など理由により「登録証」の再発行の際には、再発行費用が必要です。本件については別途当協会までお尋ねください。

「認証に関する契約書」は、登録工場等と当協会との間で交わす認証に関する契約です。例えば、SG マーク表示の扱いや事後調査・維持調査の受入について規定されています。詳しい内容については別途当協会までお尋ねください。

「登録証」及び「認証に関する契約書」は、原則日本語ですが英語によるものも発行可能です。英語によるものをご希望の場合には、工場審査後、審査担当者までお申し出ください。

－ 4 型式確認申請

型式確認は、既に工場等登録を受けた工場等のみ申請可能です。（ただし、工場審査の対象となった工程と異なる工程で製造する型式の区分にあつては、別途後述する事後調査が必要となる場合があります。）

型式確認申請は、表4に示す型式区分毎にSGマーク表示を希望するものについて行ってください。「型式確認申請書」の鑑に添付書類1～6を添えて当協会に郵送により送付してください。提出部数は添付資料を含めて2部です。このとき、SG基準又は検査マニュアルにて証明書又は成績書に関する項目がある場合には、原則として申請書に添えて提出してください。

「型式確認申請書」の鑑の様式並びに添付書類1～6を含む申請書の書き方見本は当協会ウェブサイトにありますので、それらを参考にして日本語又は英語にて作成してください。（添付資料も含めて日本語又は英語以外の言語は受け付けられません。）＜型式確認申請書の様式参照＞

なお、申請は代理人が行うことも可能です。代理人による申請を希望される場合には、申請者が当該代理人に型式確認申請を委任する旨の委任状が必要です。作成の上、申請書に添えて提出してください。＜委任状の様式参照＞

表4：型式区分

要素	区分
全 高	(1) 1, 300mm 未満のもの (2) 1, 300mm 以上のもの
種 別	(1) 組み立て式のもの (2) その他のもの

当協会では、申請書が届きますと記入内容の確認、添付資料の過不足などを確認の上、適切なことを確認の上受付をいたします。受付後直ちに申請者に対し表5に示す型式確認申請手数料の入金に関するご案内をお送りします。その案内に従って型式確認申請手数料をお振り込みください。

また、記入済みの型式確認申請書鑑の写し1枚を型式試料に添えて表6に示す委託検査機関に送付してください。(表5及び表6に示す委託検査機関が複数ある場合には、いずれかの機関から選択してください。)

表5：型式確認申請手数料

申請窓口	手数料	振込先
当協会	申請手数料 5,000 円/型式+消費税 ※ 外国からの入金に際しては、消費税は不要です。	当協会からの案内に記載された口座へのお振り込みください。
検査機関	【一般財団法人日用金属製品検査センター】 ・ 36,000 円/型式+消費税	委託検査機関が指定する口座へお振り込みください。
	【一般財団法人ボーケン品質評価機構】 ・ 21,800 円/型式 * スライドテーブル付きは 11,000 円+消費税、引出付きは 5,000 円+消費税を加算します。	

* 委託検査機関は選択可能です。

表 6：委託検査機関

名称	送付先	型式試料の数
一般財団法人日用金属製品検査センター	本 部 〒959-1277 新潟県燕市物流センター1・9 TEL.0256(62)3131 FAX.0256(62)3879	1 個
一般財団法人ボーケン品質評価機構	生活用品試験センター 〒540-0005 大阪府大阪市中央区上町 1-18-15 TEL.06(6762)5492 FAX.06(6762)5894	

－ 5 型式試験

当協会では、申請内容を確認し、申請手数料の着金を確認後、委託検査機関に型式試験依頼をいたします。

型式試験は、認証対象品目毎に定められた SG 基準及び検査マニュアルに基づき実施し、可否を判定します。

また、記入済みの型式確認申請書鑑の写し 1 枚を型式試料に添えて表 6 に示す委託検査機関に送付してください。(表 5 及び表 6 に示す委託検査機関が複数ある場合には、いずれかの機関から選択してください。)

型式試験で不適合があった場合には、不具合の通知日から 6 ヶ月間を超えない範囲で 2 回まで再試験が可能です。このときの試験項目は、原則として全項目となりますが、製品品質に影響を及ぼさないと認められる不適合項目については、試験項目を限定して再試験を行うことがあります。再試験の場合には、改良箇所・方法を説明した書面の提出をお願いしています。

また、再試験に要する費用は、型式確認申請手数料とは別に直接委託検査機関にお支払いください。

なお、型式試料の大きさや個数によっては、型式試料の廃棄費用又は申請者への返送費用を別途請求する場合があります。詳細は、委託検査機関から連絡いたします。

－ 6 型式確認証



型式試験が完了しますと、委託検査機関から当協会に試験成績書が発行されます。当協会では、その成績書の内容と型式確認申請書に添付されていた社内検査成績書(写し)を比較・確認し、大きな差異がないときは型式確認証を発行いたします。この型式確認証の番号は、次回更新までの間の SG マークの表示(表示交付)申請時に必要となりますので、

大切に保管してください。

－ 7 SG マークの表示（表示交付申請）

SG マークの表示は表 8 に示す方法により行います。

表 7：SG マークの表示方法

表示方式	表示方法
協会支給ラベル方式	<p data-bbox="544 568 1366 669">図 1 及び図 2 に示す協会支給ラベルを外表面の見やすい箇所に貼付する方式です。図 1 の台紙の寸法は 22mm×22mm です。ラベルは、シートタイプで最小交付単位は 20 枚です。</p> <div data-bbox="767 707 1002 936"></div> <p data-bbox="687 972 1050 1003">図 1 協会支給ラベルの場合</p> <p data-bbox="544 1043 1366 1111">図 2 の台紙の寸法は 27mm×27mm です。ラベルは、シートタイプで最小交付単位は 50 枚です。</p> <div data-bbox="767 1167 1002 1395"></div> <p data-bbox="687 1404 1050 1435">図 2 協会支給ラベルの場合</p> <p data-bbox="563 1494 1070 1525">* 図 1、図 2 のどちらでも選択可能です。</p> <p data-bbox="544 1588 1366 1861">「協会支給ラベル方式」の場合は、「表示交付申請書」に必要事項を記入の上、FAX 等により当協会に送付してください。このとき同時に表 9 に示す手数料額をお振り込みください。表示交付申請書の記載事項及び手数料の入金を確認後、登録工場又は申請者が指定する場所に SG ラベルを送付します。<表示交付申請書の様式参照></p>

申請は代理人が行うことも可能です。代理人による申請を希望される場合には、申請者が当該代理人に表示交付申請を委任する旨の委任状が必要です。作成の上、申請書に添えて提出してください。＜委任状の様式参照＞

表 8：表示交付手数料

申請窓口	手数料	振込先
当協会	10 円/個＋消費税 ※ SG ラベルの送付先が外国の場合には、別途送料が必要です。 ※ 外国からの入金に際しては、この金額に含まれる消費税は不要です。	三菱東京 UFJ 銀行 東京公務部支店 普通口座 3 0 0 4 4 7 口座名 一般財団法人 製品安全協会 The Bank of Tokyo-Mitsubishi UFJ, Ltd. Tokyo-Komubu Branch Ordinary Account 300447 Consumer Product Safety Association (SwiftAddress):BOTKJPJT

当協会では事務の標準処理期間を設定しており、「協会支給ラベル方式」の表示交付については申請書を受付し、手数料の入金を確認してから SG ラベルが登録工場又は指定の場所に到着するまでの間は要する標準的な期間は国内 7 日間、外国 1 0 日間としています。

－ 8 表示数量管理

1 か月毎に SG マークの表示の使用について数量等の管理を行ってください。

- ・ SG ラベル貼付により表示を行う場合：表示交付申請書に手数料を添えて表示交付申請を行います。
- ・ 自社印刷等により表示を行う場合：表示した 1 か月間の数量を集計し、原則として翌月までに表示交付申請書の 6. 希望納期の欄に「印刷等」と記載のうえ、表示数量の報告を行い、併せて手数料を納入していただきます。なお、実際の報告頻度等は契約書をご覧ください。

－ 9 型式更新

型式確認証は、表 9 に示す有効期限があります。有効期限が終了する 2 ～ 6 ヶ月前に当協会から型式更新の案内状を申請者あてに送付いたしますので、この案内状が届きましたら型式更新の準備を開始していただき、遅くとも有効期限終了の 2 ヶ月前までには申請を行うようにしてください。型式更新申請の手順は、新規の型式確認申請と同様です。

なお、当協会では事務の標準処理期間を設定しており、型式確認については申請書を受付し手数料の入金を確認してから型式確認証までの間の事務処理に要する標準的な期間は60日間としています。

表9：型式の有効期限（型式更新の頻度）

3年

－10 モデル追加

型式確認証が発行された後、同型式区分内に新たに銘柄、モデル、型番、名称が追加になるときは、当該製品にSGマークを表示するまでに「型式区分内名称の追加届出書」に添付資料を添えて当協会まで提出してください。＜型式区分内名称の追加届出書の様式＞

－11 事後調査

（1）定期事後調査

定期事後調査は、次の各号のいずれかに起因し、調査が必要と認める場合に行います。

- 一 工場等審査又は前回の事後調査以降一定期間経過したとき
 - 二 工場等審査又は前回の事後調査以降一定数量の表示をしたとき
 - 三 その他、協会が前項各号に示す起因事項以外に調査が必要と認める場合
- 調査内容は、原則として品質管理に係る社内規程の履行状況です。

調査の結果、適切であると認められる場合には、引き続きSGマークの表示が可能ですが、不適切な事項が認められる場合には、改善してください。

なお、定期事後調査に要する費用は、国内の場合は無料、外国の場合は必要な旅費等から10万円を控除した額を請求いたします。

（2）臨時事後調査

臨時事後調査は、次の各号のいずれかに起因し、調査が必要と認める場合に行います。

- 一 SG基準又は検査マニュアルの改正したとき
- 二 協会規程の改正したとき
- 三 改善指導に対する改善報告内容の検証をしようとするとき
- 四 工場等審査に係る要請事項又は前回までの事後調査に係る指摘事項に対する検証をしようとするとき
- 五 登録工場の所在地が移転したとき
- 六 登録事業者の経営者が変更になったとき
- 七 登録工場の資材、工程、設備及び計測器が著しく変更になったとき

八 その他、協会が臨時的に登録事業者の生産状況、品質管理状況などの調査が必要と認める場合

調査内容は、基本的には上記起因に対応した状況です。

調査の結果、適切であると認められる場合には、引き続き SG マークの表示が可能ですが、不適切な事項が認められる場合には、改善してください。

なお、臨時事後調査に要する費用は、状況に応じて旅費等を請求します。

ー 1 2 登録維持調査

当協会では、10年毎に登録工場に対し SG マークの表示予定等を調査しております。

当面、SG マーク表示の予定がないが、登録を継続（維持）する場合には、次の事項を満たす必要があります。なお、SG マーク表示予定のある場合は、前述の事後調査の対象となります。

① 品質管理責任者の指名・確認

登録工場内に製品の品質管理について責任を有する者（以下「品質管理責任者」という。）を指名していただき、その氏名、部署名、役職名、連絡先を当協会へお知らせください。また、当該品質管理責任者が変更になった際には、速やかに当協会へお知らせください。当協会から登録工場等に製品品質等について連絡する際は、原則として当該品質管理責任者に連絡いたします。併せて登録内容（申請者名、代表者名、所在地等）の確認を行います。

② 現行 SG 基準に対応した製品検査規程等の提出

製造や SG マーク表示の有無に関わらず最新の SG 基準（現行 SG 基準）に適合することを確認するための製品検査の方法等についてお知らせください。

登録工場の製造製品が現行 SG 基準（及び検査マニュアル）に適合することを確認するための製品検査規程をお知らせください。当該製品を現在製造していない場合（又は SG マーク表示の予定がない場合）や現行 SG 基準に適合することを確認するための製品検査規程を作成されていない場合には、新たに作成をお願いいたします。

③ 登録維持費用

登録情報を維持・管理するための登録情報の維持・管理手数料として表 10 に示す手数料額を工場毎にお振り込みください。

表 10：登録情報の維持・管理手数料

窓口	手数料	振込先
当協会	100,000 円/工場＋消費税 ※ 外国からの入金に際しては、消費税は不要です。	案内に記載された口座へのお振り込みください。

－ 1 3 工場等の移転、事業の譲渡・譲受等の扱い

(1) 登録事項の変更

登録工場等は、次の登録事項を変更するときは、「工場等登録事項変更届出書」に必要事項を記入のうえ速やかに当協会に届出をしてください。このとき手数料は生じません。

故意に届出をしない又は遅滞すると登録取り消しの対象となります。＜工場等登録事項変更届出書の様式参照＞

- ① 登録事業者名称、所在地、代表者役職、代表者名
- ② 登録工場の名称、所在地

(2) 事業の承継及び譲渡・譲受

登録工場は、認証対象品目の製造事業等について、その事業を承継又は譲渡・譲受するときは、「工場等登録製造事業承継届出書」及び「工場等登録製造事業譲渡譲受証明書」に必要事項を記入のうえ速やかに当協会に届出をしてください。このとき手数料は生じません。故意に届出をしない又は遅滞すると登録取り消しの対象となります。＜工場等登録製造事業承継届出書及び工場等登録製造事業譲渡譲受証明書の様式参照＞

(3) 事業の廃止

登録工場は、SG マーク認証対象品目の製造事業等について、その事業を廃止するときは、「工場等登録製造事業廃止届出書」に必要事項を記入のうえ登録証を添えて速やかに当協会に届出をしてください。このとき手数料は生じません。＜工場等登録製造事業廃止届出書の様式参照＞

(4) 登録証の訂正

(1) や (2) により登録証の記載内容に変更が生じたときは登録証を登録証の再発行ができます。この場合は、(1) 又は (2) の届出書と合わせて「**工場等登録証訂正申請書**」に必要事項を記入のうえ変更前の登録証を添えて申請をしてください。このときの手料金は表 1 1 のとおり＜全品目共通＞です。＜**工場等登録証訂正申請書**の様式参照

表 1 1：登録証訂正・再発行手数料

窓口	手数料	振込先
当協会	5,000 円/工場・品目＋消費税 ※ 外国からの入金に際しては、この金額に含まれる消費税は不要です。	案内に記載された口座へのお振り込みください。

(5) 登録証の再発行

登録証を毀損や紛失したときは、登録証の再発行ができます。この場合は、「**工場等登録証再交付申請書**」に必要事項をご記入の上、申請をしてください。このときの手数料も表11のとおり<全品目共通>です。<**工場等登録証再交付申請書**の様式参照>

7. 3 ロット認証

ー1 ロット認証申請

ロット認証は、認証対象品目を製造、輸入、販売する方が申請可能です。

ロット認証申請は、「**ロット認証申請書**」の鑑に添付書類1～6を添えて表12に示す委託検査機関窓口で行ってください。提出部数は添付資料を含めて4部です。ただし、同一工場で製造された同一型式の申請ロットについては、2回目以降の申請時は添付資料が不要になる場合があります。<**ロット認証申請書**の様式参照>

「ロット認証申請書」の鑑及び添付書類1～6を含む申請書の書き方見本は当協会ウェブサイトにありますので、それを参考にして日本語又は英語にて作成してください。(添付資料も含めて日本語又は英語以外の言語は受け付けられません。)

なお、申請は代理人が行うことも可能です。代理人による申請を希望される場合には、申請者が当該代理人にロット認証申請を委任する旨の**委任状**が必要です。作成の上、申請書に添えて提出してください。<委任状の様式参照>

委託検査機関では、申請書が届きますと記入内容の確認、添付資料の不足などを確認の上、適切なことを確認の上受付をいたします。

表12：委託検査機関窓口

申請窓口	一般財団法人日用金属製品検査センター	
	本部	〒959-1277 新潟県燕市物流センター1・9 TEL.0256(62)3131/FAX.0256(62)3879
	大阪事業所	〒537-0014 大阪府大阪市東成区大今里西 2-5-12 セルロイド会館1F TEL/FAX.06(6972)1653
	一般財団法人ボーケン品質評価機構	

生活用品試験センター	〒540-0005 大阪府大阪市中央区上町 1-18-15 TEL.0256(62)3131/FAX.0256(62)3879 毎回検査を次の機関で受検することも可能です。詳細は上記までお問い合わせください。なお、要する費用は国内の場合と同額です。 上海愛麗服装検験修理有限公司（中国）、常州市波肯紡織検測有限公司（中国）、青島紡検験有限公司（中国）、SGS 香港株式会社（中国）、SGS Taiwan Limited（台湾）、SGS CSTC Standards Technical Services Co, Ltd, Guangzhou Branch（中国）、SGS CSTC Standards Technical Services Co, Ltd, Hangzhou Branch（中国）、財団法人 F I T I 試験研究院（韓国）、PT. SGS INDONESIA（インドネシア）、SGS Vietnam Ltd.（ベトナム）、SGS（Thailand） Limited（タイ）
東京事業所	〒135-0001 東京都江東区毛利 1-12-1 TEL.03(5569)1382/FAX.03(5569)1387
名古屋事業所	〒460-0008 愛知県名古屋市中区栄 1-25-15 TEL.052(231)0861/FAX.052(231)6006
西部事業所	〒700-0033 岡山県岡山市北区島田本町 1-1-47 TEL.086(255)0282-3/FAX.086(255)0241

委託検査機関では、受付後直ちに申請者に対し表 1 3 に示すロット認証申請手数料の入金に関するご案内を致します。その案内に従ってロット認証申請手数料をお支払い願います。

（表 1 2 及び表 1 3 に複数の委託検査機関がある場合には、機関によって金額等が異なります。）

表 1 3 : ロット認証申請手数料

窓口	手数料	振込先
委託検査機関	【一般財団法人日用金属製品検査センター】 (1)特殊検査 ・ 36,000 円/型式+消費税 (2)毎回検査 (①～③合計) ① 10 円/個+消費税 ②申請ロットの大きさ毎の額 160 以下 : 8,000 円+消費税 161 以上 650 以下 : 16,000 円+消費税 651 以上 1,600 以下 : 32,000 円+消費税 ③毎回検査に要する旅費 (委託検査機関の規程に基づく額)	委託検査機関が指定する方法によりお願いします。
	【一般財団法人ボーケン品質評価機構】 (1)特殊検査 ・ 21,800 円/型式+消費税 ＊スライドテーブル付きは 10,000 円+消費税、引出付きは 5,000 円+消費税を加算します。 (2)毎回検査 (①～③合計) ① 10 円/個+消費税 ②申請ロットの大きさ 160 以下 : 22,500 円+消費税 161 以上 650 以下 : 30,000 円+消費税 651 以上 1,600 以下 : 45,000 円+消費税 ③毎回検査に要する旅費 (委託検査機関の規程に基づく額)	

ー 2 ロット検査

ロット検査は、現存する製品（現品）に対する抜き取り検査です。

ロット検査は、委託検査機関が行う次の 2 つの検査の組合せとなります。この 2 つの検査の順は、委託検査機関、認証対象品目、申請者の過去の認証取得状況等によって異なります。

(1) 特殊検査

特殊検査は、認証対象品目（品目）毎に定められた SG 基準及び検査マニュアルに基づき委託検査機関の試験室内で実施し、合否を判定します。

特殊検査に一度合格すると、同一工場で製造された同一型式に限り最大 6 ヶ月間検査を

省略する特例措置があります。(委託検査機関の判断により同一工場で製造された同一型式であっても製品品質が大きく異なると認められる場合は省略致しません。)

特殊検査で不適合があった場合には、不適合通知日から3ヶ月間を超えない範囲で2回まで再検査が可能です。このときの検査項目は、原則として特殊検査の全項目となりますが、製品品質に影響を及ぼさないと認められる不適合項目については、検査項目を限定して再検査を行うことがあります。再検査で適合した場合は、改良箇所・方法を説明した書面の提出をお願いしています。

なお、再検査に要する費用は、ロット認証手数料とは別に直接委託検査機関にお支払いください。

なお、検査試料の大きさや個数によっては、検査試料の廃棄費用又は申請者への返送費用を別途請求する場合があります。詳細は、委託検査機関にお尋ねください。

(2) 毎回検査

毎回検査は、認証対象品目(品目)毎に定められたSG基準及び検査マニュアルの検査項目のうち主に製造工程で品質が確定する事項、具体的には外観や寸法が基準に適合しているか、表示や取扱説明書の有無などを申請者の希望する場所で実施し、合否を判定します。

毎回検査で不適合があった場合には、不適合通知日から3ヶ月間を超えない範囲で1回まで再検査が可能です。このときの検査項目は、原則として毎回検査の全項目となりますが、製品品質に影響を及ぼさないと認められる不適合項目については、検査項目を限定して再検査を行うことがあります。再検査で適合した場合は、改良箇所・方法を説明した書面の提出をお願いしています。

なお、再検査に要する費用は、ロット認証手数料とは別に直接委託検査機関にお支払いください。

－ 3 SG マークの表示

SG マークの表示は表 1 4 に示す方法により行います。

表 1 4 : SG マークの表示方法

表示方式	表示方法
協会支給ラベル方式	図 1 及び図 2 に示す協会支給ラベルを外表面の見やすい箇所に貼付する方式です。図 1 の台紙の寸法は 22mm×22mm です。ラベルは、シートタイプで最小交付単位は 20 枚です。



図1 協会支給ラベルの場合

図2の台紙の寸法は27mm×27mmです。ラベルは、シートタイプで最小交付単位は50枚です。



図2 協会支給ラベルの場合

*図1、図2のどちらでも選択可能です。

「協会支給ラベル方式」の場合は、「表示交付申請書」に必要事項を記入の上、FAX等により当協会に送付してください。このとき同時に表9に示す手数料額をお振り込みください。

表示交付申請書の記載事項及び手数料の入金を確認後、登録工場又は申請者が指定する場所にSGラベルを送付します。<表示交付申請書の様式参照>

7.4 表示の有効期限（賠償の有効期限）

SGマーク制度の賠償処置には品目毎に定める有効期限があります。これを表示の有効期限又は賠償の有効期限と呼びます。

表 1 5 : 表示の有効期限

購入日より 4 年間

7. 5 外国委託検査機関の活用

当協会は、外国委託検査機関と委託契約を締結しております。外国で行う次の業務について委託検査機関の活用が可能です。ただし、外国委託検査機関の活用は、品目、国・地域、業務内容によって異なりますので、外国委託検査機関によるデータ活用をご検討される際には、まず、当協会までご相談ください。

- ① 工場等登録のための「工場審査」
- ② 型式確認のための「型式試験」
- ③ ロット認証のための「ロット検査」

このときに要する費用は、表 1 6 のとおりです。

表 1 6 : 外国委託検査機関によるデータ活用に係る手数料

工場等登録	15,000 円/工場・品目＋消費税	当協会に納付
	外国委託検査機関が定める額	外国委託検査機関に納付
型式確認	15,000 円/型式・品目＋消費税	当協会に納付
	外国委託検査機関が定める額	外国委託検査機関に納付
ロット認証	当協会までお尋ねください	

7. 6 試買試験

当協会は、随時市場から SG マーク付きの製品を買い上げ、SG 基準に適合しているかどうかを確認しています。これを試買検査と言います。

試買試験で不適合が見つかった場合には、当該製品の表示事業者に対し改善指示を行うことがあります。

7. 7 各申請及び届出行為の代理委任について

(1) 代理人による手続き等

各種申請及び届出以降、申請者は手続きの代理人を選定することが可能です。(例：海外の製造工場に代わって日本の輸入事業者が手続きを行う。)

代理人による各手続きを行う場合には、あらかじめ委任状が必要となります。委任状は、特段指定の様式はありませんが、当該申請者等が代理人にその行為を委任する旨の記載（日本語又は英語）と押印又はサインが必要です。当協会のウェブサイトの申請書のペー

ジにて委任状様式をダウンロードしての利用も可能です。

(2) 社内代行者による申請等

本来、各種申請及び届出行為は、代表者による行為となりますので、これらの申請書等には代表者の押印又はサインが必要ですが、次に示す行為であって、委任状がある場合には代表者以外の社内の者（以下「社内代行者」という。）による申請等が可能となり、当該社内代行者の押印又はサインでも申請等は可能です。（例：代表取締役にならわって品質管理部長が行う。）

社内代行者による各申請等を行う場合には、あらかじめ委任状が必要となります。委任状は、特段指定の様式はありませんが、当該代表者が社内代行者にその行為を委任する旨の記載（日本語又は英語）と押印又はサインが必要です。当協会のウェブサイトの申請書のページにて委任状様式をダウンロードしての利用も可能です。

なお、委任状は一度ご提出いただければ内容に変更がない限りそのまま有効となります。

- ・ 工場等登録証訂正申請
- ・ 工場等登録証再交付申請
- ・ 型式確認申請及び型式確認更新申請
- ・ 型式区分内名称追加届出
- ・ 表示交付申請
- ・ ロット認証申請

7. 8 認証の取り消し

(1) 登録の取り消し

次の各号の一に該当するときは、その工場等登録を取消すことがあります。

- 一 不正の手段により工場等登録を受けたとき
- 二 登録事項に重大な変更があったにもかかわらず、遅滞なく協会に届出なかったとき
- 三 改善指導にもかかわらず、所定の期間内に改善されなかったとき
- 四 法人であって、その業務を行う役員のうち工場等登録を取消された日から2年を経過していない者があったとき
- 五 本規程又は細則の規定に違反する等信義に反する行為を行ったとき

(2) 型式確認の取り消し

次の各号の一に該当するときはその型式確認を取消すことがあります。

- 一 改善指導に対し、所定の期間内に改善されなかったとき
- 二 不正の手段により型式確認（更新を含む。）を受けたとき
- 三 本規程又は細則の規定に違反する等信義に反する行為を行ったとき

7.9 その他

この手続き書に記載されていない事項などで不明な点がございましたら次までお問い合わせ願います。また、当協会のウェブサイトには「よくある質問 (FAQ)」がございましたので、そちらもご覧ください。

○ 一般財団法人製品安全協会

〒110-0012 東京都台東区竜泉 2-20-2

業務グループ 03-5808-3302 E-Mail : operation@sg-mark.org